

**ESTUDIO DE
AUDIENCIA
RADIO**



12 / 2023



Dunas FM

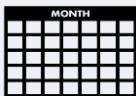




FICHA TÉCNICA

**Universo:**

Población mayor de 15 años.

**Fecha del estudio:**

12 / 2023

2σ
2 sigma

**Muestreo:**

Entrevistas, extrapolación de medios semejantes e información interactiva de Internet.

Para más precisión de los datos web, se requiere permiso de acceso a datos en Google Analytics (Manual aquí: www.audiencia.org/GA_manual.pdf)

**Número de entrevistas telefónicas:**

302

**Error máximo sobre el total de la muestra:**

5,75%

**Empresa que realiza el estudio:**

INFORTÉCNICA - www.infortecnica.com

Puede verificar la autenticidad de los datos del estudio consultando la web:
www.audiencia.org o en www.audimedia.net



SÍNTESIS

Dunas FM, seguida por 27122 personas, obtiene un 10,3 por ciento de share en su área de Fuerteventura.

En el estudio realizado en noviembre y diciembre de 2023 se obtienen los siguientes resultados:

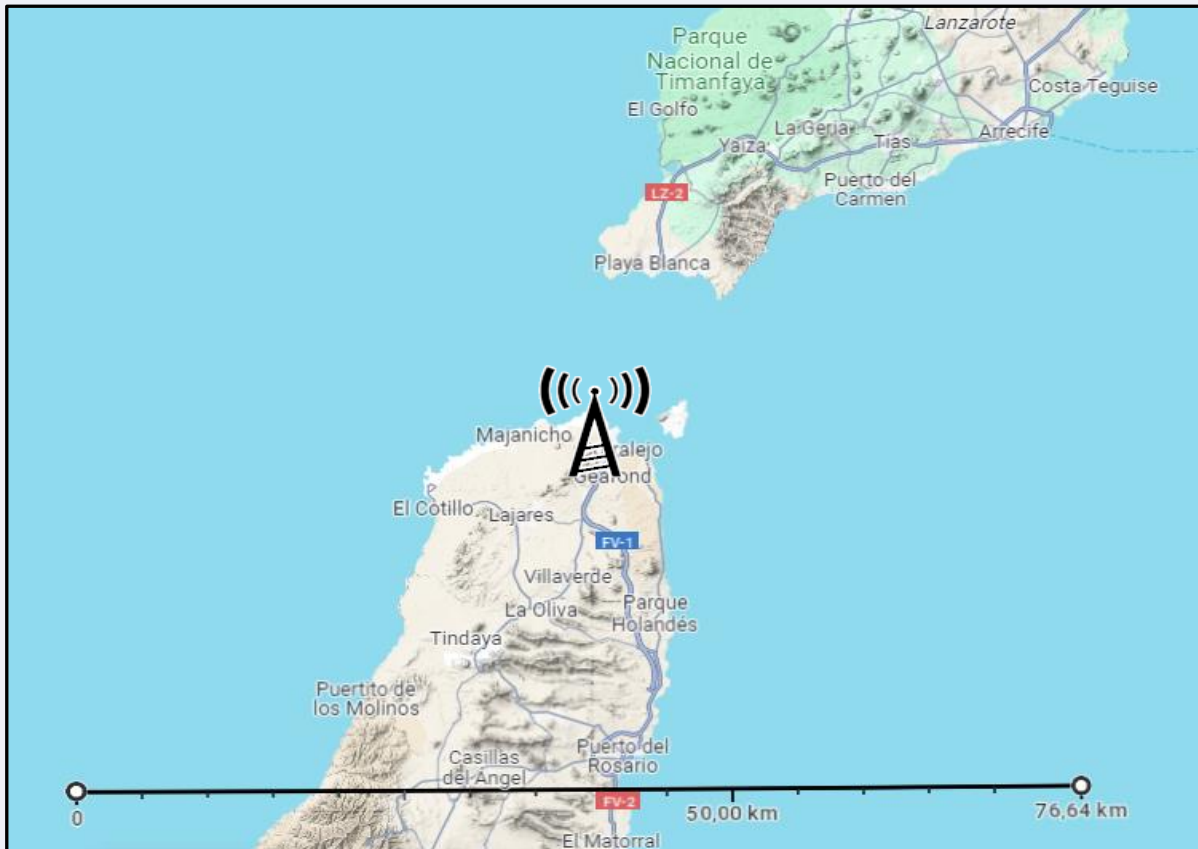
Dunas FM, es conocida por el 59,6 por ciento de la población de su área de Fuerteventura. En el último mes la han seguido 27122 personas durante 21 minutos al día de media. Sobre el total de la población del área, el tiempo medio de audiencia es de 8 minutos, con un 10,3 por ciento de share y un GRP 24h de 3612 personas.

En el conjunto de sus áreas de Fuerteventura y Lanzarote es conocida por el 36,1 por ciento de la población. En el último mes la han seguido 36849 personas durante 19 minutos al día de media. Sobre el total de la población, el tiempo medio de audiencia es de 4,1 minutos, con un 5,3 por ciento de share y un GRP 24h de 4510 personas.



EMISIÓN

Situación de los emisores



© Google Condiciones

Potencia de emisión

> 1.000 W en el área del estudio



ÁREA



Área del estudio: Fuerteventura



Población del área del estudio:
71.000



Poblaciones:
Puerto del Rosario
La Oliva




RESULTADOS

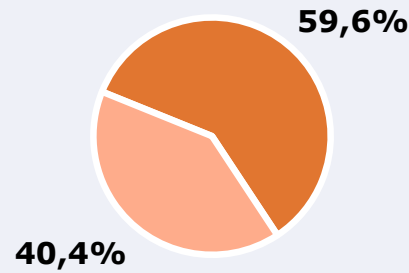
Área: Fuerteventura


Ha escuchado alguna vez la emisora



59,6 %

42.316 




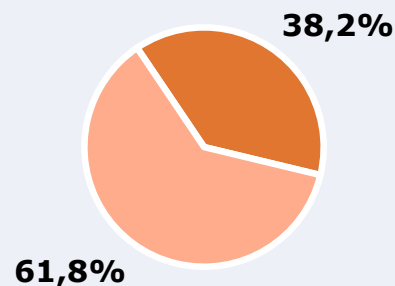
 Universo: Población general


Seguidores de la emisora (Durante el último mes)



38,2 %

27.122 




 Universo: Población general


Resultados generales - 24 horas



10,3 % *Share 24h*

3.612  *GRP 24h*

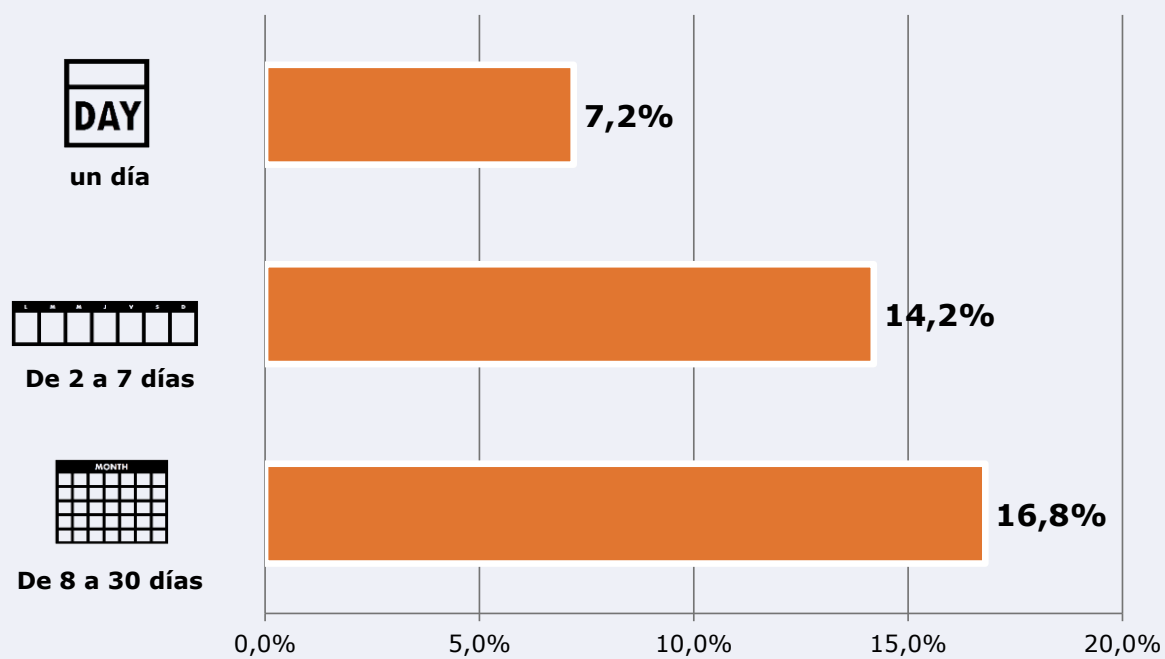
394  *Público medio*

 Universo: Población general

Tiempo de audiencia diaria



Última vez que siguió la emisora



Universo: Población general

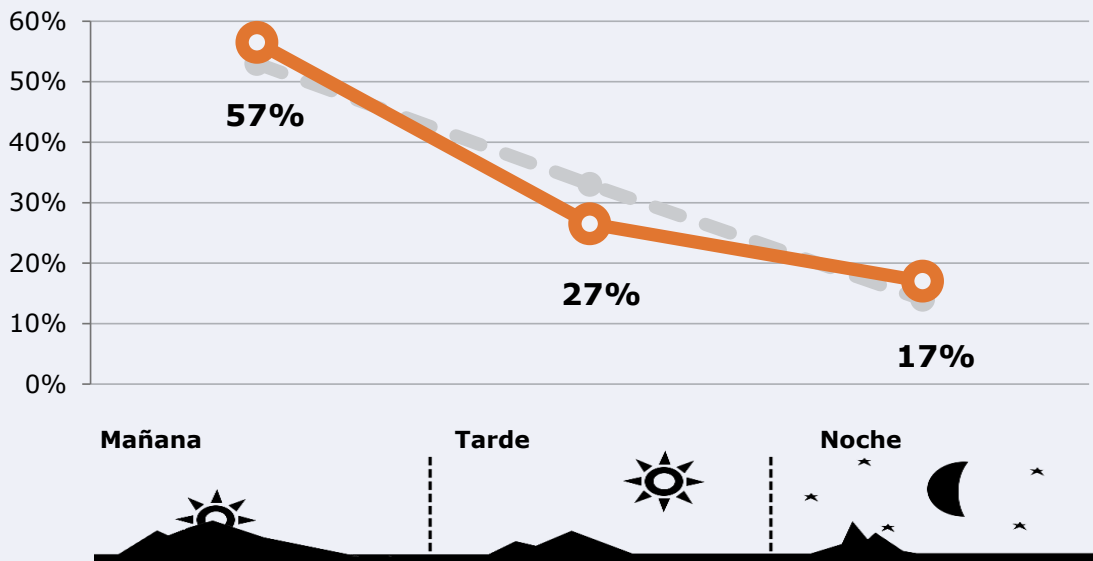



RESULTADOS POR FRANJAS HORARIAS

Área: Fuerteventura

Preferencia horaria






(En el conjunto de áreas del estudio)




 **Universo:** Población que sigue la emisora

Resultados

(En el área - 8 horas)

	% Share (8 horas)	 GRP (8 horas)	 Público medio
Mañana 	10,9%	2041	669
Tarde 	8,2%	957	314
Noche 	12,5%	614	201

 **Universo:** Población general

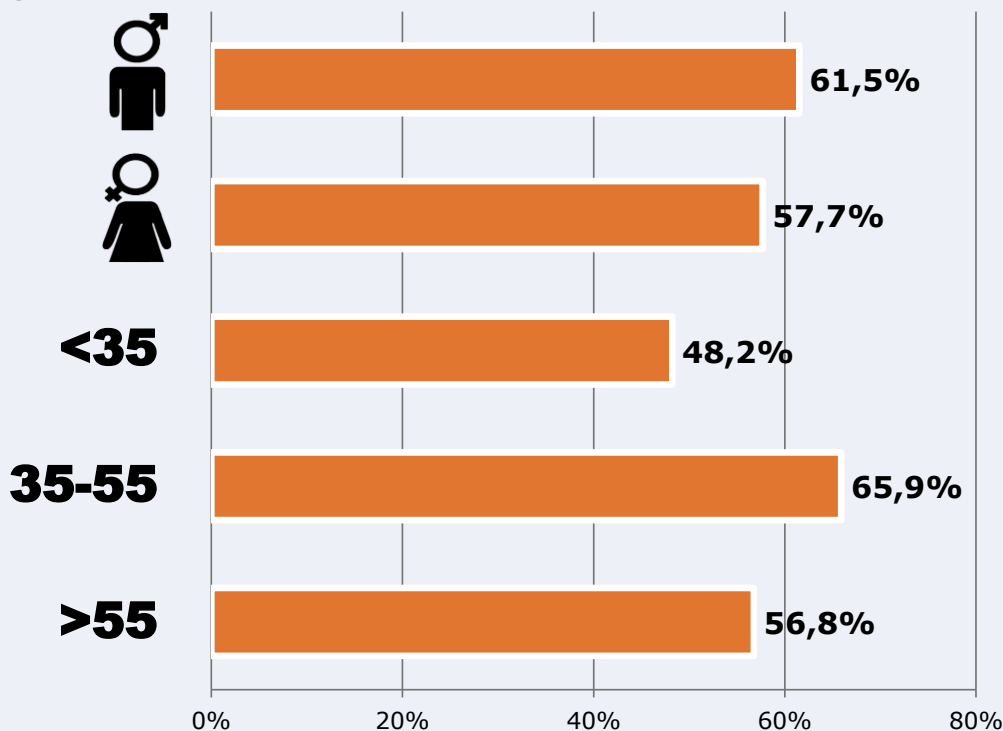


RESULTADOS POR SEXO Y EDAD

Área: Fuerteventura



Ha escuchado alguna vez la emisora



Universo: Población general



Tiempo de audiencia diaria
minutos / persona

	♂	♀	<35	35-55	>55
Población general	8,4	7,6	6,4	8,8	7,6
Población que sigue la emisora	21,7	20,1	15,4	23,2	21,4



ÁREA



Área del estudio:
Fuerteventura y Lanzarote



Población del área del estudio:
173.000



Poblaciones:

Fuerteventura
Puerto del Rosario
La Oliva

Lanzarote
Arrecife
Tías
Yaiza



RESULTADOS

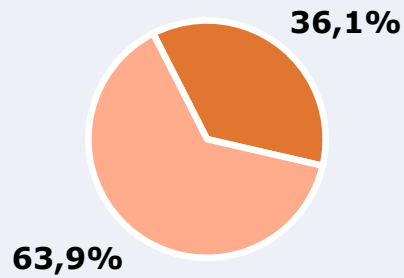
Área: Fuerteventura y Lanzarote

Ha escuchado alguna vez la emisora



36,1 %

62.453



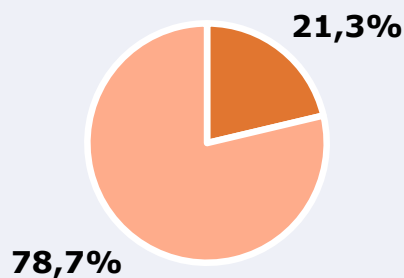
Universo: Población general

Seguidores de la emisora (Durante el último mes)



21,3 %

36.849



Universo: Población general

Resultados generales - 24 horas



5,3 % *Share 24h*

4.510 *GRP 24h*

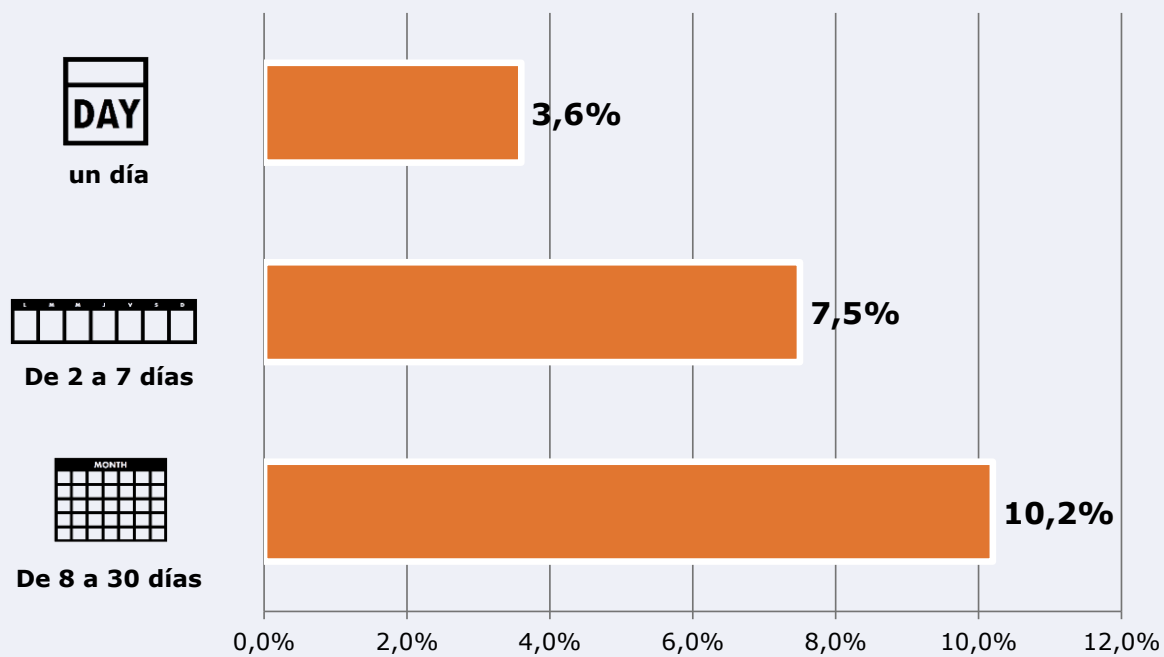
493 *Público medio*

Universo: Población general

Tiempo de audiencia diaria



Última vez que siguió la emisora



Universo: Población general

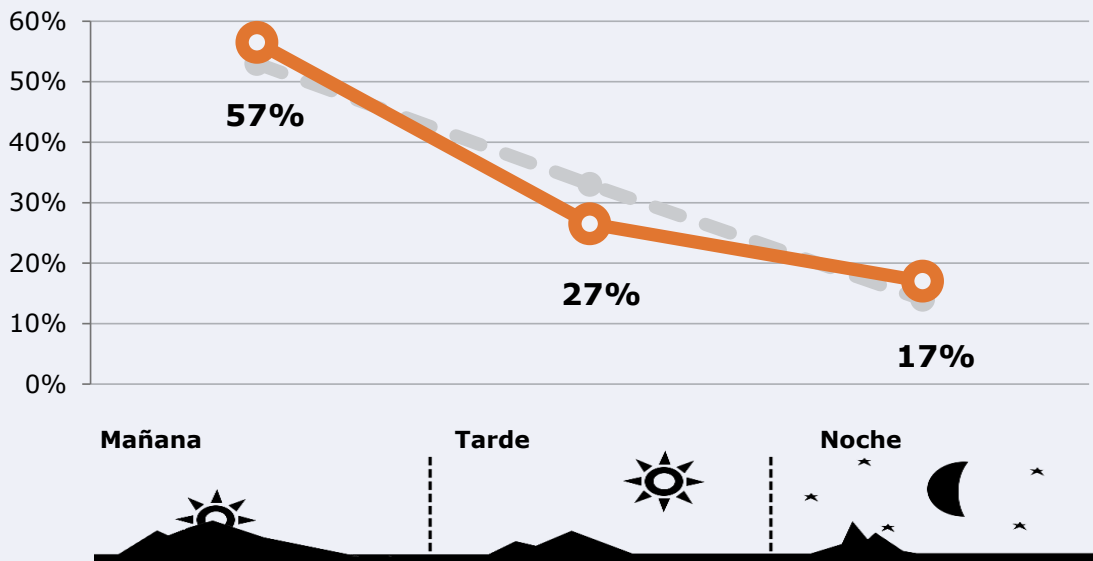



RESULTADOS POR FRANJAS HORARIAS

Área: Fuerteventura

Preferencia horaria






(En el conjunto de áreas del estudio)




 **Universo:** Población que sigue la emisora

Resultados

(En el área - 8 horas)

	% Share (8 horas)	 GRP (8 horas)	 Público medio
Mañana 	5,6%	2548	835
Tarde 	4,2%	1195	392
Noche 	6,4%	767	251

 **Universo:** Población general



INFORMACIÓN COMPLEMENTARIA

Área: Fuerteventura



Información general del medio
(Todas las emisoras de radio)



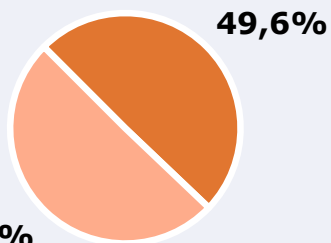
Seguimiento del medio




Audiencia diaria en minutos

78

50,4%



 **Universo:** Población general



REDES SOCIALES

Área: global

Seguidores en las redes sociales



22.000

www.facebook.com/dunasfm



1.093

twitter.com/DunasFMFuerte



6.603

www.instagram.com/dunasfm/



1.008

www.tiktok.com/@dunasfm



174

www.youtube.com/channel/UCzha7SRuPkrMCN9Cw0Gjtrw



30.878

TOTAL SEGUIDORES



Sitio web

dunasfm.com